



# Setup Guide

## Guía de configuración

## Guide d'installation

SEE OWNER'S MANUAL FOR CARE AND CLEANING

CONSULTE EL MANUAL DEL PROPIETARIO PARA CONOCER LOS PROCEDIMIENTOS DE CUIDADO Y LIMPIEZA

VOIR LE MANUEL DU FABRICANT POUR L'ENTRETIEN ET LE NETTOYAGE

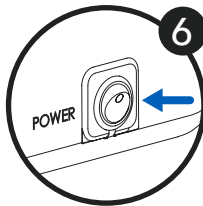
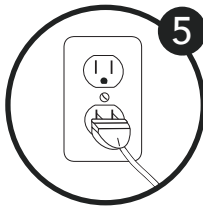
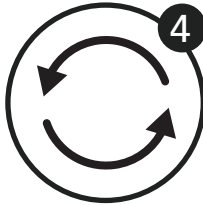
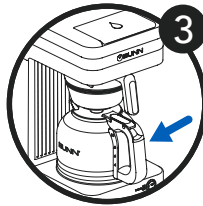
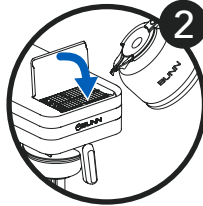

Global headquarters

Oficinas centrales

Siège mondial

5020 Ash Grove Drive  
Springfield, Illinois 62711  
USA

(+1) (217) 529-6601  
(800) 637-8606  
www.bunn.com



**IMPORTANT:  
DO NOT PLUG  
IN UNTIL  
STEP 5**

**IMPORTANTE:  
NO ENCHUFE  
HASTA EN EL  
PASO 5**

**IMPORTANT:  
NE LA BRANCHEZ  
AVANT L'ÉTAPE 5**

Slide empty funnel into funnel rails.

Deslice el embudo vacío en los rieles del embudo.

Glissez un entonnoir vide dans les rails pour entonnoir.

Fill carafe with water.  
Pour into coffee maker.

Llene la jarra con agua.  
Viértala en la cafetera.

Remplissez une carafe d'eau.  
Versez l'eau dans la cafetière.

**NOTE:** Keep lid open.

**NOTA:** Mantenga la tapa abierta.

**NOTE:** Gardez le couvercle ouvert.

Place carafe under funnel.  
Close lid.

Coloque la jarra debajo del embudo.  
Cierre la tapa.

Placez une carafe sous l'entonnoir.  
Fermez le couvercle.

Wait 4 minutes while internal tank fills.

Espere 4 minutos mientras el depósito interno se llena.

Attendez 4 minutes le temps que le réservoir interne se remplisse.

Repeat steps 2 and 3, until water flows from funnel.

Repita los pasos 2 y 3, hasta que el agua fluya desde el embudo.

Répétez les étapes 2 et 3, jusqu'à ce que l'eau s'écoule de l'entonnoir.

Plug in coffee maker.

Enchufe la cafetera.

Branchez la cafetière.

Press power switch located on the side.

Presione el interruptor de encendido ubicado en el lado.

Appuyez sur l'interrupteur situé sur le côté.

Wait 15 minutes for water in tank to heat.

Espere 15 minutos para que el agua del tanque se caliente.

Attendez 15 minutes jusqu'à ce que l'eau du réservoir soit chauffé.

**READY TO BREW**

**CAFETERA ESTÁ LISTA**

**LE BRASSEUR EST PRÊT**

**Have questions?**

**¿Tiene preguntas?**

**Des questions?**



[bunn.com/home-products/setup](http://bunn.com/home-products/setup)

1-800-352-2866 (USA) • 1-800-263-2256 (Canada)